



Εκπαιδευτικό σενάριο για περιβαλλοντική ευαισθητοποίηση

Τίτλος: Περιβαλλοντικό Αποτύπωμα και Καταναλωτικές Επιλογές



Γενικές Πληροφορίες

Θέμα(τα)	Στόχοι	Περιγραφή Δραστηριότητας
<input type="checkbox"/> Κλιματική Αλλαγή <input type="checkbox"/> Βιοποικιλότητα και διατήρηση <input checked="" type="checkbox"/> Διαχείριση αποβλήτων και ανακύκλωση <input type="checkbox"/> Υδατικοί Πόροι και Ποιότητα Νερού <input type="checkbox"/> Βιώσιμη γεωργία και επισιτιστική ασφάλεια <input type="checkbox"/> Περιβαλλοντική υγεία και δικαιοσύνη <input type="checkbox"/> Ενεργειακή χρήση και μεταφορές	<p>Στόχος</p> <ul style="list-style-type: none">Κατανόηση της έννοιας του Οικολογικού/Περιβαλλοντικού αποτυπώματος.Ευαισθητοποίηση ως προς τις επιλογές που κάνει ο καθένας ως καταναλωτής και τον αντίκτυπό τους στο περιβάλλονΑνάπτυξη στρατηγικών που οδηγούν σε πιο βιώσιμες καταναλωτικές πρακτικές <p>Μαθησιακά Αποτελέσματα</p> <p>Στο τέλος αυτού του μαθήματος, οι μαθητές θα είναι σε θέση :</p> <ol style="list-style-type: none">Να ορίσουν και να εξηγήσουν την έννοια του περιβαλλοντικού αποτυπώματος.Να αναλύουν τις περιβαλλοντικές επιπτώσεις διαφόρων καταναλωτικών προϊόντων.Να συζητούν και να προτείνουν στρατηγικές για πιο βιώσιμες καταναλωτικές επιλογές.Να δημιουργήσουν έναν πρακτικό οδηγό για τη λήψη φιλικών προς το περιβάλλον καταναλωτικών αποφάσεων.	<p>Προφίλ Μαθητή (ηλικία): 13-18</p> <p>Αριθμός Συμμετεχόντων: Χωρίς περιορισμό</p> <p>Διάρκεια: 120 λεπτά</p> <p>Σχετικό θέμα του σχολικού Προγράμματος Σπουδών/Δεξιότητα/Περιεχόμενο:</p> <p>Απαιτούμενα υλικά:</p> <ul style="list-style-type: none">-- Διάφορα καταναλωτικά είδη (συσκευασίες, φωτογραφίες προϊόντων κλπ)- Αποτελέσματα ερευνών για τον περιβαλλοντικό αντίκτυπο διαφόρων προϊόντων

Με τη χρηματοδότηση της Ευρωπαϊκής Ένωσης. Οι απόψεις και οι γνώμες που διατυπώνονται εκφράζουν αποκλειστικά τις απόψεις των συντακτών και δεν αντιπροσωπεύουν κατ'ανάγκη τις απόψεις της Ευρωπαϊκής Ένωσης ή του Ευρωπαϊκού Εκτελεστικού Οργανισμού Εκπαίδευσης και Πολιτισμού (ΕΑΕΑ). Η Ευρωπαϊκή Ένωση και ο ΕΑΕΑ δεν μπορούν να θεωρηθούν υπεύθυνοι για τις εκφραζόμενες απόψεις.



Με τη συγχρηματοδότηση της Ευρωπαϊκής Ένωσης





Εκπαιδευτικό σενάριο για περιβαλλοντική ευαισθητοποίηση

Τίτλος: Περιβαλλοντικό Αποτύπωμα και Καταναλωτικές Επιλογές



		<p>Πίνακα ή/και προτζέκτορα για παρουσιάσεις στην τάξη</p> <p>-Είδη και υλικά που μπορούν να ομαδοποιηθούν για την φάση του ενεργού πειραματισμού</p> <p>#Hashtags</p> <p><i>#EcoFriendlyConsumerChoices</i></p> <p><i>#ReduceYourFootprint #SustainableLiving</i></p> <p><i>#EnvironmentalImpact</i></p>
--	--	--

Εισαγωγή



Εισαγωγή (10 λεπτά)

- Ξεκινήστε εξηγώντας την έννοια του περιβαλλοντικού αποτυπώματος - του συνολικού αντίκτυπου των ανθρώπινων δραστηριοτήτων στο περιβάλλον.
- Συζητήστε πώς οι επιλογές των καταναλωτών συμβάλλουν στη δημιουργία αποβλήτων και στην υποβάθμιση του περιβάλλοντος.
- Αναφέρετε τους μαθησιακούς στόχους και τα αποτελέσματα του μαθήματος.

Παιχνίδι για να σπάσει ο πάγος: Τα αγαπημένα μου προϊόντα και η συσκευασία τους (15 λεπτά)





Εκπαιδευτικό σενάριο για περιβαλλοντική ευαισθητοποίηση

Τίτλος: Περιβαλλοντικό Αποτύπωμα και Καταναλωτικές Επιλογές



- Ζητήστε από τους μαθητές να μιλήσουν για τα αγαπημένα τους προϊόντα και να συζητήσουν για τις συσκευασίες αυτών των προϊόντων.
- Ενθαρρύνετε τους να εξετάσουν αν η συσκευασία είναι ανακυκλώσιμη, επαναχρησιμοποιήσιμη ή συμβάλλει στη δημιουργία αποβλήτων.

Διευκολύνετε μια σύντομη ομαδική συζήτηση σχετικά με τις παρατηρήσεις

Ο κύκλος μάθησης του Kolb

1



ΑΙΣΘΗΣΗ

Κινητοποιήστε τους μαθητές να συμμετάσχουν σε πρακτικές δραστηριότητες και παραδείγματα από την πραγματική ζωή σχετικά με τα περιβαλλοντικά θέματα.

ΑΠΤΗ ΕΜΠΕΙΡΙΑ

- Δώστε παραδείγματα διαφορετικών προϊόντων (π.χ. πλαστικά μιας χρήσης, ηλεκτρονικά είδη, είδη ένδυσης).
 - Σε μικρές ομάδες, βάλτε τους μαθητές να ερευνήσουν και να αναλύσουν το περιβαλλοντικό αποτύπωμα ενός προϊόντος από κάθε κατηγορία.
- Οι μαθητές παρουσιάζουν τα ευρήματά τους στην τάξη.







Εκπαιδευτικό σενάριο για περιβαλλοντική ευαισθητοποίηση

Τίτλος: Περιβαλλοντικό Αποτύπωμα και Καταναλωτικές Επιλογές



2	 <p>ΠΑΡΑΚΟΛΟΥΘΗΣΗ</p> <p>Παρακινήστε τους μαθητές να αναλογιστούν τις εμπειρίες, τις παρατηρήσεις και τα συναισθήματά τους κατά τις δραστηριότητες.</p>	ΠΑΡΑΤΗΡΗΣΕΙΣ ΓΙΑ ΑΝΑΛΟΓΙΣΜΟ	<p>Ξεκινήστε μια συζήτηση στην τάξη σχετικά με τα ευρήματα.</p> <p>Ενθαρρύνετε τους μαθητές να αναλογιστούν τους παράγοντες που συμβάλλουν στο περιβαλλοντικό αποτύπωμα ενός προϊόντος, λαμβάνοντας υπόψη τις πρώτες ύλες, την κατασκευή και την απόρριψη.</p> <p>Συζητήστε τις προεκτάσεις αυτών των διαπιστώσεων στις καθημερινές καταναλωτικές μας επιλογές.</p>
3	 <p>ΣΚΕΨΗ</p> <p>Καθοδήγηση των μαθητών ώστε να αναλύσουν και να κατανοήσουν νοηματικά τις πληροφορίες που συλλέχθηκαν, συσχετίζοντάς τις με ευρύτερες έννοιες και θεωρίες</p>	ΑΦΑΙΡΕΤΙΚΗ ΣΥΛΛΗΨΗ	<ul style="list-style-type: none">- Παρουσιάστε βιώσιμες καταναλωτικές επιλογές, όπως η μείωση, η επαναχρησιμοποίηση και η ανακύκλωση, καθώς και την υποστήριξη φιλικών προς το περιβάλλον εμπορικών σημάτων.- Δώστε παραδείγματα για το πώς μικρές αλλαγές στις αγοραστικές αποφάσεις μπορούν να έχουν σημαντικό αντίκτυπο με την πάροδο του χρόνου.- Οργανώστε μια συζήτηση γύρω από την συνειδητή κατανάλωση και τον ρόλο της στη μείωση των περιβαλλοντικών επιπτώσεων.

Με τη χρηματοδότηση της Ευρωπαϊκής Ένωσης. Οι απόψεις και οι γνώμες που διατυπώνονται εκφράζουν αποκλειστικά τις απόψεις των συντακτών και δεν αντιπροσωπεύουν κατ'ανάγκη τις απόψεις της Ευρωπαϊκής Ένωσης ή του Ευρωπαϊκού Εκτελεστικού Οργανισμού Εκπαίδευσης και Πολιτισμού (ΕΑΕΑ). Η Ευρωπαϊκή Ένωση και ο ΕΑΕΑ δεν μπορούν να θεωρηθούν υπεύθυνοι για τις εκφραζόμενες απόψεις.



Με τη συγχρηματοδότηση της Ευρωπαϊκής Ένωσης





Εκπαιδευτικό σενάριο για περιβαλλοντική ευαισθητοποίηση

Τίτλος: Περιβαλλοντικό Αποτύπωμα και Καταναλωτικές Επιλογές



4



ΠΡΑΞΗ

Προσφέρετε ευκαιρίες στους μαθητές να εφαρμόσουν τις γνώσεις τους και να πειραματιστούν ενεργά με τις βιώσιμες πρακτικές στην καθημερινότητά τους.

ΕΝΕΡΓΟΣ ΠΕΙΡΑΜΑΤΙΣΜΟΣ

Χωρίστε τους μαθητές σε ομάδες με βάση τις κατηγορίες προϊόντων που ανατέθηκαν στη φάση της απτής εμπειρίας.

Στις ομάδες τους, οι μαθητές ανταλλάσσουν ιδέες και μοιράζονται στρατηγικές για να κάνουν πιο βιώσιμες καταναλωτικές επιλογές εντός της κατηγορίας που τους έχει ανατεθεί.

Κάθε ομάδα δημιουργεί μια σύντομη παρουσίαση που συνοψίζει τις στρατηγικές της.

Αξιολόγηση



- Οι μαθητές εργάζονται ατομικά ή σε ζευγάρια για να δημιουργήσουν έναν οπτικά ελκυστικό οδηγό που παρέχει πρακτικές συμβουλές για τη λήψη φιλικών προς το περιβάλλον καταναλωτικών αποφάσεων.
- Ο οδηγός θα πρέπει να ενσωματώνει πληροφορίες που διδάχθηκαν κατά τη διάρκεια του μαθήματος.
- Οι μαθητές παρουσιάζουν τους οδηγούς τους στην τάξη, τονίζοντας τα βασικά συμπεράσματα.

Με τη χρηματοδότηση της Ευρωπαϊκής Ένωσης. Οι απόψεις και οι γνώμες που διατυπώνονται εκφράζουν αποκλειστικά τις απόψεις των συντακτών και δεν αντιπροσωπεύουν κατ'ανάγκη τις απόψεις της Ευρωπαϊκής Ένωσης ή του Ευρωπαϊκού Εκτελεστικού Οργανισμού Εκπαίδευσης και Πολιτισμού (ΕΑΕΑ). Η Ευρωπαϊκή Ένωση και ο ΕΑΕΑ δεν μπορούν να θεωρηθούν υπεύθυνοι για τις εκφραζόμενες απόψεις.



Με τη συγχρηματοδότηση
της Ευρωπαϊκής Ένωσης






Εκπαιδευτικό σενάριο για περιβαλλοντική ευαισθητοποίηση

Τίτλος: Περιβαλλοντικό Αποτύπωμα και Καταναλωτικές Επιλογές



Πρόσθετοι Πόροι – Συμβουλές και κόλπα



Σύνδεσμοι

Υπηρεσία Προστασίας Περιβάλλοντος (Environmental Protection Agency - EPA), ΗΠΑ : [Βιώσιμη διαχείριση υλικών](#)

World Wildlife Fund (WWF) - [Tips for Reducing Your Environmental Footprint](#)

National Geographic – [Τι είναι το περιβαλλοντικό αποτύπωμα και πώς να μειώσετε το δικό σας](#)

Συμβουλές και κόλπα

- Παροτρύνετε τους μαθητές να σκεφτούν πιο πέρα από την ανακύκλωση και να λάβουν υπόψη τους τον πλήρη κύκλο ζωής ενός προϊόντος.
- Καλέστε εξωτερικούς ομιλητές ή ειδικούς σε θέματα αειφορίας, για να μιλήσουν για το θέμα
- Ενσωματώστε παραδείγματα βγαλμένα από την πραγματική ζωή και περιπτώσεις μελέτης που δείχνουν τον περιβαλλοντικό αντίκτυπο των καταναλωτικών επιλογών.












Εκπαιδευτικό σενάριο για περιβαλλοντική ευαισθητοποίηση

Τίτλος: Περιβαλλοντικό Αποτύπωμα και Καταναλωτικές Επιλογές



Επικοινωνία

<p>Ε Τ Α Ι Ρ Ο Ι</p>	 <p>Aintek Symvouloi Epicheiriseon Efarmoges Ypsilis Technologias Ekpaidefsi Anonymi Etaireia (GR)</p>	 <p>Parc naturel régional de Corse Parcu di Corsica</p> <p>Syndicat Mixte Du Parc Naturel Eégional De Corse - Parcu Di Corsica (FR)</p>	 <p>Etudes Et Chantiers Corsica (FR)</p>	 <p>Antalya Provincial Directorate for National Education (TR)</p>	 <p>CESIE - Centro studi e iniziative europeo (IT)</p>	 <p>Trebag Szellemi Tulajdon - Es Projektmenedz Ser Korlatolt Felelossegu Tarsasag (HU)</p>	 <p>Istituto D'Istruzione Superiore Einaudi Pareto (IT)</p>
--	---	--	--	---	---	--	--

Με τη χρηματοδότηση της Ευρωπαϊκής Ένωσης. Οι απόψεις και οι γνώμες που διατυπώνονται εκφράζουν αποκλειστικά τις απόψεις των συντακτών και δεν αντιπροσωπεύουν κατ'ανάγκη τις απόψεις της Ευρωπαϊκής Ένωσης ή του Ευρωπαϊκού Εκτελεστικού Οργανισμού Εκπαίδευσης και Πολιτισμού (ΕΑΕΑ). Η Ευρωπαϊκή Ένωση και ο ΕΑΕΑ δεν μπορούν να θεωρηθούν υπεύθυνοι για τις εκφραζόμενες απόψεις.



Με τη συγχρηματοδότηση
της Ευρωπαϊκής Ένωσης

